

***Concessionária Rodovia
Presidente Dutra S.A.***

*Revisão especial das Informações
Trimestrais ITR - Terceiro
Trimestre 2012*

Deloitte Touche Tohmatsu Auditores Independentes

RELATÓRIO SOBRE A REVISÃO DE INFORMAÇÕES TRIMESTRAIS

Aos Acionistas, Conselheiros e Administradores da
Concessionária Rodovia Presidente Dutra S.A.
Santa Isabel - SP

Introdução

Revisamos as informações contábeis intermediárias da Concessionária Rodovia Presidente Dutra S.A. (“Companhia”), contidas no Formulário de Informações Trimestrais ITR referentes ao trimestre findo em 30 de setembro de 2012, que compreendem o balanço patrimonial em 30 de setembro de 2012 e as respectivas demonstrações do resultado para os períodos de três e nove meses findos naquela data e da mutação do patrimônio líquido e do fluxo de caixa para o período de nove meses findo naquela data, incluindo as notas explicativas.

A Administração da Companhia é responsável pela elaboração das informações contábeis intermediárias de acordo com o Pronunciamento Técnico CPC 21(R1) - Demonstração Intermediária, assim como pela apresentação dessas informações de forma condizente com as normas expedidas pela Comissão de Valores Mobiliários - CVM, aplicáveis à elaboração das Informações Trimestrais - ITR. Nossa responsabilidade é a de expressar uma conclusão sobre essas informações contábeis intermediárias com base em nossa revisão.

Alcance da revisão

Conduzimos nossa revisão de acordo com as normas brasileiras e internacionais de revisão de informações intermediárias (NBCTR2410 - Revisão de Informações Intermediárias Executada pelo Auditor da Entidade). Uma revisão de informações intermediárias consiste na realização de indagações, principalmente às pessoas responsáveis pelos assuntos financeiros, e contábeis e na aplicação de procedimentos analíticos e de outros procedimentos de revisão. O alcance de uma revisão é significativamente menor do que o de uma auditoria conduzida de acordo com as normas de auditoria e, conseqüentemente, não nos permitiu obter segurança de que tomamos conhecimento de todos os assuntos significativos que poderiam ser identificados em uma auditoria. Portanto, não expressamos uma opinião de auditoria.

Conclusão sobre as informações contábeis intermediárias

Com base em nossa revisão, não temos conhecimento de nenhum fato que nos leve a acreditar que as informações contábeis intermediárias incluídas nas informações trimestrais acima referidas não foram elaboradas, em todos os aspectos relevantes, de acordo com o CPC 21(R1), aplicável à elaboração de Informações Trimestrais - ITR, e apresentadas de forma condizente com as normas expedidas pela CVM.

Outros assuntos

Demonstração do valor adicionado

Revisamos, também, a demonstração do valor adicionado (DVA), referente ao período de nove meses findo em 30 de setembro de 2012, preparada sob a responsabilidade da Administração da Companhia, cuja apresentação nas informações contábeis intermediárias é requerida de acordo com as normas expedidas pela CVM aplicáveis à elaboração de Informações Trimestrais - ITR e considerada informação suplementar pelas normas internacionais de relatório financeiro ("International Financial Reporting Standards - IFRS"), que não requerem a apresentação da DVA. Essa demonstração foi submetida aos mesmos procedimentos de revisão descritos anteriormente e, com base em nossa revisão, não temos conhecimento de nenhum fato que nos leve a acreditar que não foi elaborada, em todos os seus aspectos relevantes, de forma consistente com as informações contábeis intermediárias.

Revisão das informações contábeis intermediárias do trimestre findo em 30 de setembro de 2011 e auditoria das informações contábeis do exercício findo em 31 de dezembro de 2011

As informações e os valores correspondentes aos períodos de três e nove meses findos em 30 de setembro de 2011, apresentados para fins de comparação, foram anteriormente revisados por outros auditores independentes, que emitiram relatório datado de 08 de novembro de 2011, o qual não conteve nenhuma modificação. As informações e os valores correspondentes ao exercício findo em 31 de dezembro de 2011, apresentados para fins de comparação, foram anteriormente auditados por outros auditores independentes, que emitiram relatório datado de 29 de fevereiro de 2012, o qual não conteve nenhuma modificação.

As informações contábeis mencionadas acima sofreram reclassificações descritas na nota explicativa 2. Como parte de nossa revisão das informações contábeis do trimestre findo em 30 de setembro de 2012, revisamos também as reclassificações que foram efetuadas para alterar as informações contábeis apresentadas para fins de comparação. Com base em nossa revisão, não temos conhecimento de que tais reclassificações não sejam apropriadas ou não foram corretamente efetuadas, em todos os aspectos relevantes.

São Paulo, 7 de novembro de 2012

Deloitte Touche Tohmatsu
DELOITTE TOUCHE TOHMATSU
Auditores Independentes
CRC nº 2 SP 011609/O-8

Daiv
José Roberto P. Carneiro
Contador
CRC nº 1 SP 109447/O-6

As folhas das ITR, por nós revisadas, estão rubricadas tão-somente para fins de identificação.

Índice

Dados da Empresa

Composição do Capital	1
-----------------------	---

DFs Individuais

Balanço Patrimonial Ativo	2
---------------------------	---

Balanço Patrimonial Passivo	3
-----------------------------	---

Demonstração do Resultado	4
---------------------------	---

Demonstração do Resultado Abrangente	6
--------------------------------------	---

Demonstração do Fluxo de Caixa	7
--------------------------------	---

Demonstração das Mutações do Patrimônio Líquido

DMPL - 01/01/2012 à 30/09/2012	8
--------------------------------	---

DMPL - 01/01/2011 à 30/09/2011	9
--------------------------------	---

Demonstração do Valor Adicionado	10
----------------------------------	----

Comentário do Desempenho	11
--------------------------	----


Notas Explicativas	15
--------------------	----

Pareceres e Declarações

Relatório da Revisão Especial - Sem Ressalva	32
--	----

Declaração dos Diretores sobre as Demonstrações Financeiras	34
---	----

Declaração dos Diretores sobre o Relatório dos Auditores Independentes	35
--	----



Dados da Empresa / Composição do Capital


Número de Ações (Unidades)	Trimestre Atual 30/09/2012
Do Capital Integralizado	
Ordinárias	64.383.093
Preferenciais	64.383.093
Total	128.766.186
Em Tesouraria	
Ordinárias	0
Preferenciais	0
Total	0

Rubricado tão-somente para
fins de identificação.


DELOITTE TOUCHE TOHMATSU
AUDITORES INDEPENDENTES

DFs Individuais / Balanço Patrimonial Ativo**(Reais Mil)**

Código da Conta	Descrição da Conta	Trimestre Atual 30/09/2012	Exercício Anterior 31/12/2011
1	Ativo Total	1.548.130	1.429.050
1.01	Ativo Circulante	167.730	93.940
1.01.01	Caixa e Equivalentes de Caixa	98.965	22.527
1.01.03	Contas a Receber	64.595	65.396
1.01.03.01	Clientes	64.595	65.396
1.01.03.01.01	Contas a Receber	7.510	11.605
1.01.03.01.02	Contas a Receber Partes Relacionadas	57.085	53.791
1.01.06	Tributos a Recuperar	885	698
1.01.07	Despesas Antecipadas	1.487	5.045
1.01.08	Outros Ativos Circulantes	1.798	274
1.01.08.03	Outros	1.798	274
1.01.08.03.01	Outros créditos	1.798	274
1.02	Ativo Não Circulante	1.380.400	1.335.110
1.02.01	Ativo Realizável a Longo Prazo	7.415	6.099
1.02.01.06	Tributos Diferidos	1.524	4.593
1.02.01.06.01	Imposto de Renda e Contribuição Social Diferidos	1.524	4.593
1.02.01.08	Créditos com Partes Relacionadas	4.364	0
1.02.01.09	Outros Ativos Não Circulantes	1.527	1.506
1.02.01.09.03	Depósitos judiciais	1.527	1.506
1.02.03	Imobilizado	80.326	79.943
1.02.03.01	Imobilizado em Operação	65.875	62.873
1.02.03.03	Imobilizado em Andamento	14.451	17.070
1.02.04	Intangível	1.292.659	1.249.068



DFs Individuais / Balanço Patrimonial Passivo**(Reais Mil)**

Código da Conta	Descrição da Conta	Trimestre Atual 30/09/2012	Exercício Anterior 31/12/2011
2	Passivo Total	1.548.130	1.429.050
2.01	Passivo Circulante	478.632	447.077
2.01.01	Obrigações Sociais e Trabalhistas	6.375	5.090
2.01.01.02	Obrigações Trabalhistas	6.375	5.090
2.01.02	Fornecedores	36.852	62.102
2.01.02.01	Fornecedores Nacionais	36.377	61.809
2.01.02.02	Fornecedores Estrangeiros	475	293
2.01.03	Obrigações Fiscais	25.922	26.109
2.01.03.01	Obrigações Fiscais Federais	25.922	26.109
2.01.03.01.02	Impostos e Contribuições a recolher	22.037	22.298
2.01.03.01.04	Impostos e Contribuições Parcelados	3.885	3.811
2.01.04	Empréstimos e Financiamentos	303.197	214.427
2.01.04.01	Empréstimos e Financiamentos	1.899	2.343
2.01.04.01.01	Em Moeda Nacional	1.899	2.343
2.01.04.02	Debêntures	301.298	212.084
2.01.05	Outras Obrigações	36.757	42.046
2.01.05.01	Passivos com Partes Relacionadas	34.804	33.584
2.01.05.01.01	Débitos com Coligadas	34.804	33.584
2.01.05.02	Outros	1.953	8.462
2.01.05.02.05	Outras Obrigações	1.953	8.462
2.01.06	Provisões	69.529	97.303
2.01.06.02	Outras Provisões	69.529	97.303
2.01.06.02.04	Provisão de Manutenção	69.529	97.303
2.02	Passivo Não Circulante	486.012	562.785
2.02.01	Empréstimos e Financiamentos	357.853	429.883
2.02.01.01	Empréstimos e Financiamentos	1.290	2.399
2.02.01.01.01	Em Moeda Nacional	1.290	2.399
2.02.01.02	Debêntures	356.563	427.484
2.02.02	Outras Obrigações	28.237	25.493
2.02.02.01	Passivos com Partes Relacionadas	4.281	0
2.02.02.01.01	Débitos com Coligadas	4.281	0
2.02.02.02	Outros	23.956	25.493
2.02.02.02.03	Impostos e contribuições parcelados	23.956	25.493
2.02.04	Provisões	99.922	107.409
2.02.04.01	Provisões Fiscais Previdenciárias Trabalhistas e Cíveis	10.658	10.536
2.02.04.01.02	Provisões Previdenciárias e Trabalhistas	336	64
2.02.04.01.04	Provisões Cíveis	10.322	10.472
2.02.04.02	Outras Provisões	89.264	96.873
2.02.04.02.04	Provisão de Manutenção	89.264	96.873
2.03	Patrimônio Líquido	583.486	419.188
2.03.01	Capital Social Realizado	314.223	257.911
2.03.04	Reservas de Lucros	104.965	161.277
2.03.04.01	Reserva Legal	0	16.118
2.03.04.02	Reserva Estatutária	5.851	5.851
2.03.04.05	Reserva de Retenção de Lucros	99.114	139.308
2.03.05	Lucros/Prejuízos Acumulados	164.298	0



DFs Individuais / Demonstração do Resultado**(Reais Mil)**

Código da Conta	Descrição da Conta	Trimestre Atual 01/07/2012 a 30/09/2012	Acumulado do Atual Exercício 01/01/2012 à 30/09/2012	Igual Trimestre do Exercício Anterior 01/07/2011 à 30/09/2011	Acumulado do Exercício Anterior 01/01/2011 à 30/09/2011
3.01	Receita de Venda de Bens e/ou Serviços	293.517	817.573	312.126	855.128
3.02	Custo dos Bens e/ou Serviços Vendidos	-161.946	-459.801	-187.851	-539.188
3.02.01	Custo de construção	-38.793	-96.618	-69.388	-172.035
3.02.02	Provisão de manutenção	-14.386	-40.716	-14.672	-50.602
3.02.03	Depreciação e amortização	-29.053	-81.106	-23.390	-66.925
3.02.04	Custos com obrigações poder concedente	-4.433	-12.707	-3.177	-8.992
3.02.05	Serviços	-69.638	-213.758	-71.462	-224.346
3.02.06	Custo com pessoal	-2.457	-7.467	-1.948	-5.361
3.02.07	Materiais, equipamentos e veículos	-1.306	-2.404	-1.395	-3.422
3.02.08	Outros	-1.880	-5.025	-2.419	-7.505
3.03	Resultado Bruto	131.571	357.772	124.275	315.940
3.04	Despesas/Receitas Operacionais	-24.504	-70.802	-22.385	-64.507
3.04.02	Despesas Gerais e Administrativas	-24.684	-71.398	-21.435	-55.550
3.04.04	Outras Receitas Operacionais	181	749	97	527
3.04.05	Outras Despesas Operacionais	-1	-153	-1.047	-9.484
3.05	Resultado Antes do Resultado Financeiro e dos Tributos	107.067	286.970	101.890	251.433
3.06	Resultado Financeiro	-14.922	-47.978	-20.668	-60.743
3.06.01	Receitas Financeiras	1.257	4.363	887	2.038
3.06.02	Despesas Financeiras	-16.179	-52.341	-21.555	-62.781
3.07	Resultado Antes dos Tributos sobre o Lucro	92.145	238.992	81.222	190.690
3.08	Imposto de Renda e Contribuição Social sobre o Lucro	-30.934	-74.694	-27.335	-65.331
3.08.01	Corrente	-29.424	-71.625	-28.367	-69.325
3.08.02	Diferido	-1.510	-3.069	1.032	3.994
3.09	Resultado Líquido das Operações Continuadas	61.211	164.298	53.887	125.359
3.11	Lucro/Prejuízo do Período	61.211	164.298	53.887	125.359
3.99	Lucro por Ação - (Reais / Ação)				
3.99.01	Lucro Básico por Ação				
3.99.01.01	ON	0,45270	1,21520	0,39860	0,92720




DFs Individuais / Demonstração do Resultado**(Reais Mil)**

Código da Conta	Descrição da Conta	Trimestre Atual 01/07/2012 a 30/09/2012	Acumulado do Atual Exercício 01/01/2012 à 30/09/2012	Igual Trimestre do Exercício Anterior 01/07/2011 à 30/09/2011	Acumulado do Exercício Anterior 01/01/2011 à 30/09/2011
3.99.01.02	PN	0,49800	1,33670	0,43840	1,01990
3.99.02	Lucro Diluído por Ação				
3.99.02.01	ON	0,45270	1,21520	0,39860	0,92720
3.99.02.02	PN	0,49800	1,33670	0,43840	1,01990



DFs Individuais / Demonstração do Resultado Abrangente**(Reais Mil)**

Código da Conta	Descrição da Conta	Trimestre Atual 01/07/2012 a 30/09/2012	Acumulado do Atual Exercício 01/01/2012 à 30/09/2012	Igual Trimestre do Exercício Anterior 01/07/2011 à 30/09/2011	Acumulado do Exercício Anterior 01/01/2011 à 30/09/2011
4.01	Lucro Líquido do Período	61.211	164.298	53.887	125.359
4.03	Resultado Abrangente do Período	61.211	164.298	53.887	125.359




DFs Individuais / Demonstração do Fluxo de Caixa - Método Indireto**(Reais Mil)**

Código da Conta	Descrição da Conta	Acumulado do Atual	Acumulado do Exercício
		Exercício	Anterior
		01/01/2012 à 30/09/2012	01/01/2011 à 30/09/2011
6.01	Caixa Líquido Atividades Operacionais	239.349	233.164
6.01.01	Caixa Gerado nas Operações	342.203	314.015
6.01.01.01	Lucro líquido do período	164.298	125.359
6.01.01.02	Imposto de renda e contribuição social diferidos	3.069	-3.994
6.01.01.03	Depreciação e amortização	82.575	68.132
6.01.01.04	Baixa do ativo imobilizado	151	9.497
6.01.01.05	Juros e variação monet.debêntures, financ. e arrend mercantil circulantes e não circulantes	46.827	50.360
6.01.01.06	Capitalização de custo de empréstimos	-16.389	-14.542
6.01.01.07	Juros sobre impostos parcelados	1.551	1.709
6.01.01.10	Constituição (reversão) da provisão para devedores duvidosos	-72	65
6.01.01.11	Provisão para riscos trabalhistas	122	2.651
6.01.01.13	Constituição (reversão) da provisão de manutenção	40.716	50.602
6.01.01.14	Ajustes a valor presente provisão de manutenção	19.355	24.176
6.01.02	Variações nos Ativos e Passivos	-102.854	-80.851
6.01.02.01	Contas a receber	4.167	4.548
6.01.02.02	Partes relacionadas - ativo	-7.658	3.996
6.01.02.03	Impostos a recuperar	-187	-66
6.01.02.04	Despesas antecipadas	3.558	-391
6.01.02.05	Outras contas a receber	-1.543	2.024
6.01.02.06	Fornecedores	-25.250	1.075
6.01.02.07	Partes relacionadas - passivo	28.014	3.306
6.01.02.08	Obrigações sociais e trabalhistas	1.285	286
6.01.02.09	Impostos e contribuições a recolher e parcelados p/ IR e CS	64.965	-1.432
6.01.02.10	Imposto de renda e contribuição social pagos no período	-68.240	0
6.01.02.11	Liquidação de provisão de riscos trabalhistas	0	-1.808
6.01.02.12	Realização da provisão de manutenção	-95.454	-86.237
6.01.02.13	Outras contas a pagar	-6.511	-6.152
6.02	Caixa Líquido Atividades de Investimento	-132.824	-178.310
6.02.01	Aquisição de ativo imobilizado	-12.624	-8.475
6.02.02	Adições de ativo intangível	-120.200	-160.578
6.02.03	Adiantamento para aquisição de intangível	0	-9.257
6.03	Caixa Líquido Atividades de Financiamento	-30.087	-22.301
6.03.01	Dividendos pagos	0	-20.603
6.03.05	Financiamentos, debêntures e arrendamento mercantil (captações)	214	322
6.03.06	Financiamentos, debêntures e arrendamento mercantil (pagamento principal)	-1.868	-1.859
6.03.07	Financiamentos, debêntures e arrendamento mercantil (pagamento juros)	-28.433	-161
6.05	Aumento (Redução) de Caixa e Equivalentes	76.438	32.553
6.05.01	Saldo Inicial de Caixa e Equivalentes	22.527	17.695
6.05.02	Saldo Final de Caixa e Equivalentes	98.965	50.248



DFs Individuais / Demonstração das Mutações do Patrimônio Líquido / DMPL - 01/01/2012 à 30/09/2012**(Reais Mil)**

Código da Conta	Descrição da Conta	Capital Social Integralizado	Reservas de Capital, Opções Outorgadas e Ações em Tesouraria	Reservas de Lucro	Lucros ou Prejuízos Acumulados	Outros Resultados Abrangentes	Patrimônio Líquido
5.01	Saldos Iniciais	257.911	0	161.277	0	0	419.188
5.03	Saldos Iniciais Ajustados	257.911	0	161.277	0	0	419.188
5.04	Transações de Capital com os Sócios	56.312	0	-56.312	0	0	0
5.04.01	Aumentos de Capital	56.312	0	-56.312	0	0	0
5.05	Resultado Abrangente Total	0	0	0	164.298	0	164.298
5.05.01	Lucro Líquido do Período	0	0	0	164.298	0	164.298
5.07	Saldos Finais	314.223	0	104.965	164.298	0	583.486



DFs Individuais / Demonstração das Mutações do Patrimônio Líquido / DMPL - 01/01/2011 à 30/09/2011

(Reais Mil)

Código da Conta	Descrição da Conta	Capital Social Integralizado	Reservas de Capital, Opções Outorgadas e Ações em Tesouraria	Reservas de Lucro	Lucros ou Prejuízos Acumulados	Outros Resultados Abrangentes	Patrimônio Líquido
5.01	Saldos Iniciais	257.911	0	93.755	0	0	351.666
5.03	Saldos Iniciais Ajustados	257.911	0	93.755	0	0	351.666
5.04	Transações de Capital com os Sócios	0	0	-20.603	0	0	-20.603
5.04.06	Dividendos	0	0	-20.603	0	0	-20.603
5.05	Resultado Abrangente Total	0	0	0	125.359	0	125.359
5.05.01	Lucro Líquido do Período	0	0	0	125.359	0	125.359
5.07	Saldos Finais	257.911	0	73.152	125.359	0	456.422



DFs Individuais / Demonstração do Valor Adicionado**(Reais Mil)**

Código da Conta	Descrição da Conta	Acumulado do Atual	Acumulado do Exercício
		01/01/2012 à 30/09/2012	Anterior 01/01/2011 à 30/09/2011
7.01	Receitas	886.020	919.688
7.01.01	Vendas de Mercadorias, Produtos e Serviços	864.297	899.763
7.01.02	Outras Receitas	21.723	19.925
7.02	Insumos Adquiridos de Terceiros	-431.175	-519.864
7.02.01	Custos Prods., Mercs. e Servs. Vendidos	-232.947	-252.592
7.02.02	Materiais, Energia, Servs. de Terceiros e Outros	-60.894	-44.635
7.02.04	Outros	-137.334	-222.637
7.02.04.01	Custos de Construção	-96.618	-172.035
7.02.04.02	Provisão de Manutenção	-40.716	-50.602
7.03	Valor Adicionado Bruto	454.845	399.824
7.04	Retenções	-82.575	-68.132
7.04.01	Depreciação, Amortização e Exaustão	-82.575	-68.132
7.05	Valor Adicionado Líquido Produzido	372.270	331.692
7.06	Vlr Adicionado Recebido em Transferência	4.363	2.038
7.06.02	Receitas Financeiras	4.363	2.038
7.07	Valor Adicionado Total a Distribuir	376.633	333.730
7.08	Distribuição do Valor Adicionado	376.633	333.730
7.08.01	Pessoal	14.363	12.970
7.08.01.01	Remuneração Direta	12.560	11.378
7.08.01.02	Benefícios	1.253	1.120
7.08.01.03	F.G.T.S.	532	462
7.08.01.04	Outros	18	10
7.08.02	Impostos, Taxas e Contribuições	145.751	132.935
7.08.02.01	Federais	105.983	95.228
7.08.02.02	Estaduais	282	248
7.08.02.03	Municipais	39.486	37.459
7.08.03	Remuneração de Capitais de Terceiros	52.221	62.466
7.08.03.01	Juros	51.840	61.881
7.08.03.02	Aluguéis	381	585
7.08.04	Remuneração de Capitais Próprios	164.298	125.359
7.08.04.03	Lucros Retidos / Prejuízo do Período	164.298	125.359

Rubricado tão-somente para fins de identificação.



DELOITTE TOUCHE TOHMATSU
AUDITORES INDEPENDENTES

Comentário do Desempenho

CONCESSIONÁRIA DA RODOVIA PRESIDENTE DUTRA S/A

3º Trimestre de 2012

1 – Comentários sobre o desempenho operacional da Concessionária, conforme os itens abaixo:

1.1 – Volume de tráfego em comparação com igual período do ano anterior:

	Volume de Tráfego
3º Trimestre de 2011	46.091.737
3º Trimestre de 2012	45.946.011

OBS: Veículos Equivalentes

O tráfego registrado na Rodovia Presidente Dutra no terceiro trimestre de 2012 apresentou menor volume quando comparado com igual período do ano anterior, apresentando queda de 0,32%, em virtude da baixa atividade industrial no País, e do menor crescimento econômico em relação a 2011.

2 – Reajustes de tarifas de pedágio:

Quando comparado o valor da tarifa básica* de pedágio do terceiro trimestre de 2012 com igual período do ano anterior, verifica-se que houve um reajuste de 5,21% em seu valor, passando de R\$ 9,60 (vigente a partir de 01 de agosto de 2011) para R\$ 10,10 (vigente a partir de 01 de agosto de 2012).

Nesse novo valor está considerado além do reajuste contratual, uma revisão na tarifa básica de pedágio efetuada pela ANTT (Agência Nacional de Transporte Terrestre).

O reajuste tarifário em 2011 era dado em função da média ponderada entre os índices de Terraplanagem, Pavimentação, Obras de Artes Especiais e Serviços de Consultoria. Todavia, a partir de agosto deste ano, o cálculo passou a considerar como índice de reajuste apenas a variação do IPCA (Índice Nacional de Preços ao Consumidor Amplo) entre os meses de agosto de 2011 e julho de 2012.

* tarifa básica para veículos de passeio e por eixo para veículos comerciais.

3 – Análise do demonstrativo de resultado trimestral:

O valor acumulado no terceiro trimestre de 2012 demonstrou um lucro de R\$ 61.211 mil, sendo superior ao correspondente resultado apurado em igual período de 2011 (lucro de R\$ 53.886 mil), devido principalmente aos seguintes itens:

- Receita de pedágio: A receita de pedágio do terceiro trimestre de 2012, no valor de R\$ 272.014 mil, obteve um acréscimo de 4,98% em relação ao igual período do exercício anterior, que foi de R\$ 259.099 mil.
- Receitas acessórias: No terceiro trimestre de 2012, as receitas acessórias, no valor de R\$ 6.892 mil, foram maiores 3,44% em relação ao mesmo período do ano anterior (que foi de R\$ 6.663 mil), decorrente da maior comercialização das mídias disponíveis e reajustes contratuais.
- Tributos: No terceiro trimestre de 2012, os tributos totalizaram R\$ - 24.182 mil e foram maiores que os de igual período de 2011 (R\$ - 23.027 mil), principalmente devido ao acréscimo de 4,98% na receita de pedágio e de 3,44% nas receitas acessórias.
- Provisão de Manutenção: No terceiro trimestre de 2012, a provisão de manutenção no valor de R\$ - 14.386 mil foi inferior a de igual período de 2011 de R\$ - 14.672 mil.
- Custos operacionais, contratuais e de construção: No terceiro trimestre de 2012, os custos operacionais, contratuais e de construção (R\$ - 157.204 mil), foram 15,24% menores em relação ao mesmo período de 2011 (R\$ - 185.480 mil).



Comentário do Desempenho

- Depreciação: No terceiro trimestre de 2012, a depreciação (R\$ - 29.632 mil) foi maior que a de igual período de 2011 (R\$ - 23.809 mil).
- Resultado Financeiro: No terceiro trimestre de 2012, o resultado financeiro, no montante de R\$ - 14.922 mil, foi melhor que o do mesmo período do ano anterior (R\$ - 20.668 mil).
- Imposto de Renda e Contribuição Social: No terceiro trimestre de 2012, o Imposto de Renda e a Contribuição Social no valor de R\$ - 30.934 mil foram maiores que os de igual período de 2011 (R\$ - 27.335 mil).

4 – Financiamentos:

- Ao final de setembro/12, o saldo do endividamento a título de financiamento, somou R\$ 662.354 mil, conforme abaixo discriminado:

Descrição	Valores em R\$ mil
Finame	782
Leasing de veículos	2.407
Debêntures	518.500
Notas Promissórias	140.665
Total	662.354

5 – Ações junto ao Poder Concedente e influência de atos governamentais:

- Processo de Revisão Extraordinária da Tarifa Básica de Pedágio – TBP.

6 – Investimentos:

- No terceiro trimestre de 2012, os investimentos, no montante de R\$ 67.120 mil, foram menores que os do mesmo período do exercício anterior (R\$ 88.501 mil).

6.1 – Comentários sobre obras:

Obras em andamento durante o terceiro trimestre de 2012:

- RECUPERAÇÃO, REFORÇO E ALARGAMENTO
 - Ponte sobre o Rio Piraí, km 237,23 - Pista Sul (RJ);
 - Ponte sobre o Córrego Botafogo, km 238,7 - Pista Norte (RJ);
 - Ponte sobre o Rio Caximbaú, km 253,37 - Pista Norte (RJ);
 - Ponte sobre o Córrego das Conchas, km 331,35 - Pista Sul (RJ);
 - Ponte sobre o Córrego da Palha, km 5,230 - Pista Norte (SP);
 - Ponte sobre o Rio Bocaina, km 37,72 - Pista Sul (SP);
 - Ponte sobre o Rio Bocaina km 37,72 - Pista Norte (SP);
 - Ponte sobre o Rio São Gonçalo, km 64,37 - Pista Norte (SP);
 - Viaduto de Acesso a Aparecida, km 71,420 - travessia (SP);



Comentário do Desempenho

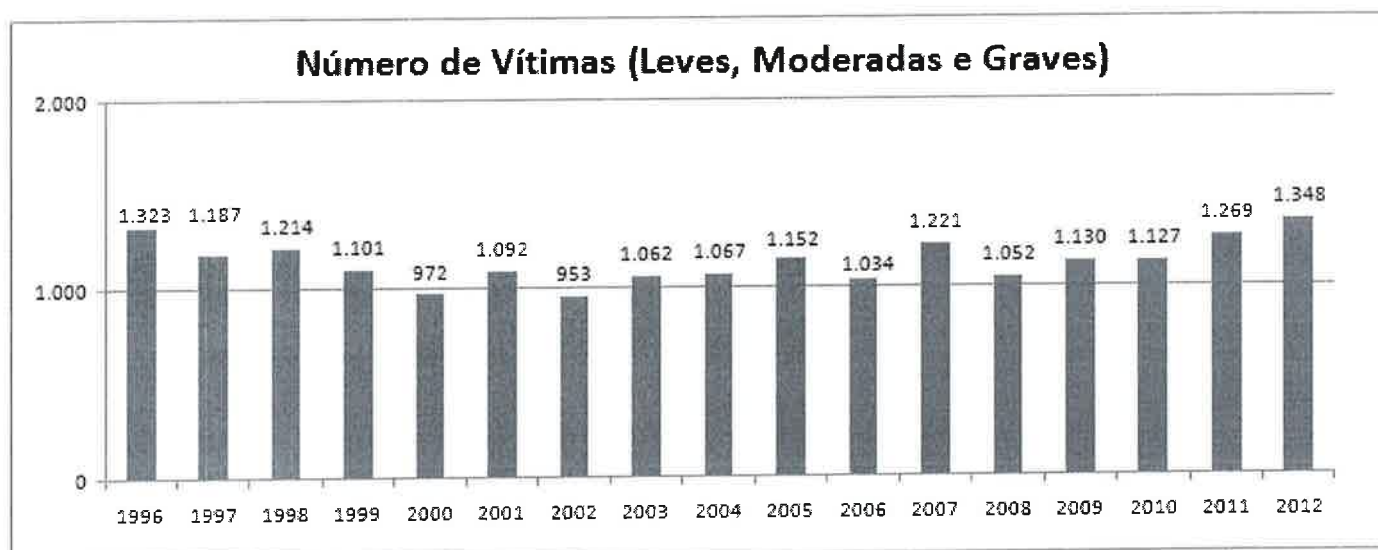
- Viaduto de Acesso a Taubaté, km 107,71 - Pista Norte - Passagem Inferior (SP);
 - Viaduto de Acesso a Taubaté, km 107,72 - Pista Norte - Passagem Inferior (SP);
 - Ponte sobre o Rio Quiririm, km 117,93 - Pista Sul (SP);
 - Ponte sobre o Ribeirão dos Mudos, km 125,64 - Pista Norte (SP);
 - Viaduto Arujá, km 199,78 - Pista Sul (SP).
- RECUPERAÇÃO
 - Passarela Taubaté I (Metálica), km 108,97 (SP).
- MELHORAMENTOS DA RODOVIA
 - Marginal Norte Rio de Janeiro, km 170,4 ao km 173 - Pista Norte (RJ);
 - Marginal Norte Rio de Janeiro, km 173 ao km 174,6 - Pista Norte (RJ);
 - Marginal Norte Rio de Janeiro, km 174,6 ao km 176 - Pista Norte (RJ);
 - Marginal Sul Rio de Janeiro, km 173,7 ao km 176 - Pista Sul (RJ);
 - Reforço da Fundação da Passarela de acesso à Basílica de Aparecida (SP).

Obras concluídas durante o Terceiro Trimestre de 2012:

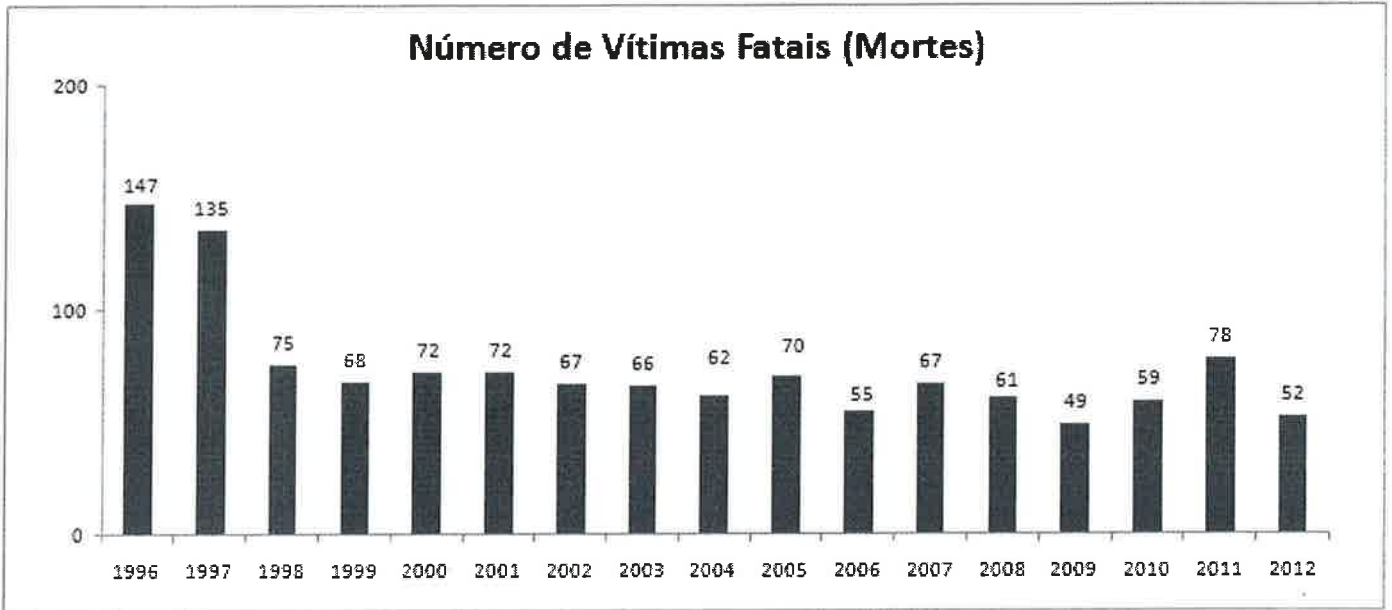
- RECUPERAÇÃO, REFORÇO E ALARGAMENTO
 - Ponte sobre o Rio São Gonçalo, km 67,21 - Pista Sul (SP).
- RECUPERAÇÃO E REFORÇO
 - Viaduto Caxias – Pavuna, km 165,48 - travessia (RJ).
- MELHORAMENTOS DA RODOVIA
 - Implantação de Passarela, km 271,38 - travessia (RJ).



7 – Segurança na NovaDutra:



Comentário do Desempenho



*3º trimestre de cada ano

Rubricado tão-somente para fins de identificação.

DELOITTE TOUCHE TOHMATSU
AUDITORES INDEPENDENTES

Notas Explicativas

Concessionária da Rodovia Presidente Dutra S.A.

(Companhia aberta)

Notas explicativas às informações trimestrais

Para o período de nove meses findo em 30 de setembro de 2012

Os saldos apresentados em Reais nestas informações do período foram arredondados para o milhar mais próximo, exceto quando indicado de outra forma.

1 Contexto operacional

A Concessionária de Rodovias Presidente Dutra (Companhia) tem como objeto social exclusivo, sob o regime de concessão por um prazo total de 25 anos, até 1º de março de 2021, a exploração da Rodovia BR 116/RJ/SP, trecho Rio de Janeiro - São Paulo (Rodovia Presidente Dutra) e respectivos acessos, compreendendo 402,2 km, mediante cobrança de pedágio. No período de nove meses não ocorreram mudanças no contexto operacional.

A Companhia assumiu os seguintes compromissos decorrentes da concessão:

- Operação da rodovia e execução de obras iniciais de recuperação sem a cobrança de pedágio, o que ocorreu até 31 de julho de 1996;
- Apoio à fiscalização de trânsito, com operação de balanças fixas e móveis e sistema eletrônico de velocidade instalado ao longo da rodovia;
- Construção de marginais nas regiões da Baixada Fluminense (RJ), São Paulo (SP) e de São José dos Campos (SP), iniciada no segundo semestre de 1997 e parcialmente implementados, e construção de novos trechos de 2010 a 2013;
- Implantação de sistemas de controle de tráfego e atendimento aos usuários, instalados no segundo semestre de 1997;
- Implantação da nova pista de subida da Serra das Araras, com cronograma a ser definido pelo Poder Concedente.

Neste trimestre não ocorreram mudanças relevantes no contexto operacional, em relação às demonstrações financeiras de 31 de dezembro de 2011 e as Informações Trimestrais (ITR) de 30 de junho de 2012,

2 Apresentação das Informações Trimestrais (ITR)

Estas informações financeiras intermediárias foram elaboradas e estão sendo apresentadas de acordo com as práticas contábeis adotadas no Brasil, com base nas disposições contidas na Lei das Sociedades por Ações, normas definidas pela Comissão de Valores Mobiliários (“CVM”) e nos pronunciamentos, orientações e interpretações técnicas emitidas pelo Comitê de Pronunciamentos Contábeis (“CPC”) especificamente o pronunciamento contábil 21 (R1) – Demonstrações Intermediárias aplicáveis para a apresentação das informações trimestrais.



Notas Explicativas

Estas informações trimestrais devem ser lidas conjuntamente com as demonstrações financeiras do exercício findo em 31 de dezembro de 2011.

Reclassificação.

A companhia passou a apresentar pelos valores líquidos, os ativos e passivos relativos à IRPJ e CSLL diferidos pertencentes à mesma entidade tributável. O efeito dessa reclassificação entre ativo não circulante e passivo não circulante sobre os saldos de 31 de dezembro de 2011 foi de R\$ 4.593.

As informações financeiras contidas nas informações trimestrais foram aprovadas pela Administração da Companhia em 07 de novembro de 2012.

3 Principais políticas e práticas contábeis

No período não ocorreram mudanças nas principais políticas e práticas contábeis e, portanto, mantêm-se a consistência de aplicação dos procedimentos divulgados nas notas explicativas às demonstrações financeiras para o exercício findo em 31 de dezembro de 2011.

4 Determinação dos valores justos

No período não ocorreram mudanças nos critérios de determinação dos valores justos.

5 Gerenciamento de riscos financeiros

No período não ocorreram mudanças no gerenciamento de riscos financeiros.

6 Caixa e equivalentes de caixa

	30/09/2012	31/12/2011
Caixa e bancos	3.946	2.474
Aplicações financeiras		
Fundos de investimentos	<u>95.019</u>	<u>20.053</u>
	<u>98.965</u>	<u>22.527</u>

As aplicações financeiras foram remuneradas à taxa de 99,12% do CDI, equivalente a 8,85% ao ano (11,50% ao ano em 31 de dezembro de 2011).



Notas Explicativas**7 Contas a receber**

	30/09/2012	31/12/2011
Circulante		
Receitas acessórias (a)	1.596	6.595
Cartão de crédito visa (b)	1.062	1.062
Pedágio eletrônico - outros (b)	4.940	4.108
	<u>7.598</u>	<u>11.765</u>
Provisão para créditos de liquidação duvidosa (c)	(88)	(160)
	<u>7.510</u>	<u>11.605</u>

(a) Créditos de receitas acessórias (principalmente ocupação de faixa de domínio e locação de painéis publicitários) previstas nos contratos de concessão;

(b) Créditos a receber decorrentes, basicamente, de operações com cartões de crédito e vale pedágio;

Idade de vencimentos dos títulos em aberto

	30/09/2012	31/12/2011
Crédito a vencer	7.420	11.166
Créditos vencidos até 60 dias	86	436
Créditos vencidos de 61 a 90 dias	4	3
Créditos vencidos de 91 a 180 dias	5	6
Créditos vencidos de 181 a 360 dias	10	8
Créditos vencidos há mais de 361 dias	73	146
	<u>7.598</u>	<u>11.765</u>

(c) Provisão para crédito de liquidação duvidosa (PCLD) - É constituída para títulos vencidos há mais de 90 dias, baseado no histórico de perda da Companhia.

